



Aseguradora del Este S.A.
De Seguros

ASEGURADORA DEL ESTE S.A. DE SEGUROS
ESTADO PATRIMONIAL COMPARATIVO AL 30 DE JUNIO DE 2021
Con cifras comparativas al 30/06/2020
(Expresado en guaraníes)


ACTIVO	Ejercicio 2020-2021	Ejercicio 2019-2020
ACTIVO CORRIENTE		
Disponibilidades	26.486.656.683	31.551.283.367
Inversiones	120.444.282.417	108.806.011.280
Créditos Técnicos Vigentes	82.710.049.333	73.796.418.735
Créditos Administrativos	353.323.762	127.620.688
Gastos Pagados por Adelantados	0	0
Bienes y Derechos Recibidos en Pago	118.402.298	108.517.156
ACTIVO NO CORRIENTE		
Créditos Técnicos Vigentes	0	0
Créditos Técnicos Vencidos	8.632.270.827	7.536.285.989
Créditos Administrativos	2.042.786.182	778.066.451
Inversiones	61.981.778.002	55.002.494.474
Gastos Pagados por Adelantado	837.067.046	1.308.776.185
Bienes y Derechos Recibidos en Pago	0	0
Bienes de Usos Diferidos	27.041.346.394	28.792.079.939
Reservas Diferidos	62.095.819.485	87.358.319.876
TOTAL ACTIVO	392.743.782.429	395.165.874.140


PASIVO Y PATRIMONIO NETO	Ejercicio 2020-2021	Ejercicio 2019-2020
PASIVO CORRIENTE		
Deudas Financieras	0	0
Deudas con Asegurados	1.732.328.913	2.110.805.352
Deudas por Coaseguros	71.393.021	0
Deudas por Reaseguros	4.366.692.436	13.679.323.827
Deudas con Intermediarios	19.045.280.699	18.808.881.073
Otras Deudas Técnicas	11.965.549.105	5.599.611.601
Obligaciones Administrativas	3.433.058.831	5.050.642.083
Provisiones Técnicas de Seguros	176.295.692.729	159.656.839.082
Provisiones Técnicas de Siniestros	30.164.791.188	17.087.901.579
PASIVO NO CORRIENTE		
Deudas con Asegurados	0	0
Deudas por Coaseguros	0	0
Deudas por Reaseguros	0	0
Deudas con Intermediarios	0	0
Otras Deudas Técnicas	0	0
Obligaciones Administrativas	0	0
Provisiones Técnicas de Seguros	0	0
Provisiones Técnicas de Siniestros	0	0
Utilidades Diferidas	23.552.220.855	46.138.347.709
PASIVO TOTAL	270.627.007.777	268.132.352.306
PATRIMONIO NETO		
Capital Social	82.200.800.000	74.999.300.000
Cuentas Pendientes de Capitalización	691.641	700.000
Reservas	21.657.997.770	19.862.388.040
Resultados Acumulados	0	0
Resultados del Ejercicio	18.257.285.241	32.171.133.794
TOTAL PATRIMONIO NETO	122.116.774.652	127.033.521.834
TOTAL PASIVO Y PATRIMONIO NETO	392.743.782.429	395.165.874.140

CUENTAS DE ORDEN Y CONTIGENCIAS	CIERRE EJERCICIO ACTUAL	CIERRE EJERCICIO ANTERIOR
Reservas Asegurados	41.825.610.289.941	39.909.485.514.774
Capitales Asegurados Cedidos	20.165.824.855.459	19.182.760.915.368
Cuentas de Orden y Contingencias	615.936.233.473	559.479.869.573
TOTAL DE CUENTAS Y CONTIGENCIAS	62.607.371.378.873	59.651.726.299.715


ADRIANA JARA
Contador


SONIA CACERES LEITE
Síndico


ALCIDES O. FARIÑA
Gerente General


VICTOR ANDRES RIBEIRO E.
Presidente

ASUNCIÓN: Avda. República Argentina 778 - Tel.: (021) 616 5000

LUQUE: Cerro Corá c/ Balderrama - Tel.: (021) 647 888

ENCARNACIÓN: Juan León Mallorquin entre Cerro Corá y Mons. Wiese
Tel.: (071) 204 611 / 202 095

CAAGUAZÚ: Juan Manuel Frutos e/ Calle Yacu y Calle K - Tel.: (0522) 40 680

VILLARRICA: Boulevard Bicentenario c/ Gral. Díaz - Tel.: (0541) 44 275

HERNANDARIAS: Avda. Juan O'leary e/ Chile - Tel.: (0631) 21 170 Fax: (0631) 21 144

SAN LORENZO: Ruta 1 Mcal. López N° 38 c/ 10 de Agosto - Tel.: (021) 575 587/8

CIUDAD DEL ESTE: Super Carretera camino a Hernandarias Km. 1 ½ c/ Tte. Rojas Silva
Tel.: (061) 570 690 / 570 705 / 570 709

SANTA RITA: Avda. Gaspar Rodríguez de Francia e/ El Agricultor - Tel.: (0673) 220 825

AYOLAS: Mcal. Francisco Solano López - Tel.: (072) 223 060

SANTANI: Avda. Mcal. López e/ Cnel. Zoilo González - Tel.: (0343) 420 320

SAN JUAN NEPOMUCENO: 15 de Agosto c/ Pa'i Fariña - Tel.: (0544) 320 026 / 048

www.aesaseguros.com.py



Asegurador del Este S.A.
De Seguros


ASEGURADORA DEL ESTE S.A. DE SEGUROS
ESTADO DE RESULTADO COMPARATIVO AL 30 DE JUNIO DE 2021
Con cifras comparativas al 30/06/2020
(Expresado en guaraníes)

	Ejercicio 2020-2021	Ejercicio 2019-2020
INGRESOS TECNICOS DE PRODUCCION		
Primas Directas	335.700.658.630	336.398.142.415
Primas Reaseguros Aceptados	1.380.288.464	1.027.975.295
Desafectación de Provisiones Técnicas de Seguros	96.240.488	500.462.678
EGRESOS TECNICOS DE PRODUCCION		
Primas Reaseguros Cedidos	46.681.827.936	55.904.153.136
Constitución de Provisiones Técnicas de Seguros	12.781.574	103.285.563
PRIMAS NETAS GANADAS	290.482.578.072	281.919.141.689
SINIESTROS		
Siniestros	133.891.946.441	90.103.887.055
Prestaciones e Indemnizaciones Seguros de Vida	2.148.107	86.917.137
Gastos de Liquidación de Siniestros, Salvatajes y Recuperos	1.096.835.935	821.046.145
Participación Recupero Reaseguros Cedidos	0	0
Siniestros Reaseguros Aceptados	109.133.908	421.389.163
Constitución de Provisiones Técnicas de Siniestros	24.695.838.563	11.444.117.613
RECUPERO DE SINIESTROS		
Recupero de Siniestros	2.199.643.820	2.370.522.720
Siniestros Recuperados Reaseguros Cedidos	31.089.879.401	6.872.448.087
Participación Recupero Reaseguros Aceptados	0	0
Desafectación de Provisiones Técnicas por Siniestros	11.671.241.715	12.607.939.465
SINIESTROS NETOS OCURRIDOS	114.835.138.018	81.026.446.841
UTILIDAD/PÉRDIDA TÉCNICA BRUTA	175.647.440.054	200.892.694.848
OTROS INGRESOS TÉCNICOS		
Reintegro de Gastos de Producción	11.150.013.388	10.963.080.512
Otros Ingresos por Reaseguros Cedidos	24.863.270.623	30.741.924.264
Otros Ingresos por Reaseguros Aceptados	0	0
Desafectación de Provisiones	3.915.631.248	1.698.748.604
OTROS EGRESOS TÉCNICOS		
Gastos de Producción	152.694.481.357	166.590.004.884
Gastos de Cesión de Reaseguros	7.708.274.158	4.540.838.924
Gastos de Reaseguros Aceptados	0	0
Gastos Técnicos de Explotación	40.703.744.713	41.635.747.688
Constitución de Provisiones	3.180.886.715	4.430.661.651
UTILIDAD/PÉRDIDA TÉCNICA NETA	11.288.968.370	27.099.195.081
Ingresos de Inversión	14.691.374.361	12.316.262.013
Gastos de Inversión	7.106.282.000	4.119.946.744
UTILIDAD/PÉRDIDA NETA S/INVERSIONES	7.585.092.361	8.196.315.269
RESULTADOS EXTRAORDINARIOS (NETOS)	1.438.939.903	612.735.262
UTILIDAD/PÉRDIDA NETA ANTES DE IMPUESTOS	20.313.000.634	35.908.245.612
Impuesto a la Renta	2.055.715.393	3.737.111.818
UTILIDAD/PÉRDIDA NETA DEL EJERCICIO	18.257.285.241	32.171.133.794


ADRIANA JARA
Contador


SONIA CÁCERES LEITE
Síndico


ALCIDES O. FARIÑA
Gerente General


VICTOR ANDRES RIBEIRO E.
Presidente

Asunción: Avda. Rca. Argentina 778 c/ Pacheco y Souza • Tel.: (021) 616 5000

Encarnación: Carlos A. López c/ Tomás R. Pereira • Tel.: (071) 204 611

Villarica: Boulevard Ayolas c/ Gral. Díaz • Tel.: (0541) 442 75

Luque: Cerro Corá c/ Balderrama • Tel.: (021) 647 888

Hernandarias: Avda. Juan O'leary c/ Chile • Tel.: (0631) 211 70 • Fax.: (0631) 211 44

Caaguazú: Juan Manuel Frutos c/ 14 de Mayo n° 144 • Tel.: (0522) 406 80

Ayolas: Mcal. Francisco Solano López c/ Uruguay • Tel.: (072) 223 060

Ciudad del Este: Super Carretera a Hernandarias Km. 1 ½ e/ R.I. 3 Corrales y Tte. Rojas Silva • Tel.: (061) 570 690 / 570 705 / 570 709

Santa Rita: Avda. Gaspar Rodríguez de Francia esq. El Agricultor • Tel.: (0673) 220 82

Santani: Avda. Mcal. López esq. Cnel. Zoilo González • Tel.: (03434) 203 20



ASEGURADORA DEL ESTE S.A. DE SEGUROS
ESTADO DE VARIACION DEL PATRIMONIO NETO AL: 30 DE JUNIO DE 2021
(Expresado en guaraníes)

Descripción de Movimientos	Capital Integrado		Pendientes Aportes a Capitalizar	Reserva sobre Utilidades			Reservas Patrimoniales		Resultados		Total Patrimonio
	En efectivo	Capital Secundario		Legal	Estatutarias	Facultativas	De Revalúo	Ley 827/96	Acumulados	Del Ejercicio	
Saldo al inicio 01/07/2019	3.011.011.000	3.011.021.000	500.000	3.031.011.001	3.031.011.002	3.031.011.003	3.031.021.001	3.031.021.002	3.041.001.000	3.051.001.000	116.013.449.034
1 Transf. del resultado del Ejercicio Ant.	65.999.800.000	0	0	9.246.986.737	0	0	8.595.328.503	0	0	32.171.133.794	29.793.148.934
2 Integración de Capital	8.999.800.000	0	200.000	1.662.328.506	0	0	357.744.294	0	0	0	8.999.800.000
3 Aportes a Capitalizar											200.000
4 Constitución de Reservas											2.020.072.800
5 Capitalización de Reservas											0
6 Ajustes de Resultados Anteriores											0
7 Distribución de Dividendos											0
8 Otros: Especificar											0
9 Resultados del Periodo											0
Saldo al 30 de Junio de 2020	74.999.300.000	0	700.000	10.909.315.243	0	0	8.953.072.797	0	0	32.171.133.794	127.033.521.834
1 Transf. del resultado del Ejercicio Ant.											0
2 Integración de Capital	7.201.500.000	0	-8.359	1.795.412.281	0	0	197.449	0	0	0	7.201.500.000
3 Aportes a Capitalizar											-8.359
4 Constitución de Reservas											1.795.603.730
5 Capitalización de Reservas											0
6 Ajustes de Resultados Anteriores											0
7 Distribución de Dividendos											0
8 Otros: Especificar											0
9 Resultados del Periodo											0
Saldo al 30 de Junio de 2021	82.200.800.000	0	691.641	12.704.727.524	0	0	8.953.072.797	0	0	18.257.285.241	122.116.774.652

Sonia
SONIA CACERES LEITE
Sindico

Adriana
ADRIANA JARA
Contador

Victor
VICTOR ANDRES RIBEIRO E.
Presidente

Alfonso
ALFONSO O. FARIÑA
Gerente General



ASEGURADORA DEL ESTE S.A. DE SEGUROS

ESTADO DE FLUJO DE EFECTIVO AL 30 DE JUNIO DE 2021

Con cifras comparativas al 30/06/2020

(Expresado en guaraníes)

	Ejercicio 2020-2021	Ejercicio 2019-2020
A. FLUJOS DE EFECTIVO DE LAS ACTIVIDADES OPERATIVAS		
Cobros a Clientes	354.022.625.514	351.470.830.672
Pagos de Siniestros	-95.597.070.961	-82.182.399.815
Pagos a proveedores y al personal	-194.487.183.649	-206.780.252.123
Pagos a Reaseguros	-37.728.475.613	-23.538.340.077
Otros (Resultado extraordinario)	-1.811.192.654	730.348.879
Flujos netos de efectivo por actividades operativas	24.398.702.637	39.700.187.536
B. FLUJOS DE EFECTIVO POR ACTIVIDADES DE INVERSIÓN		
Adquisición de Activos Fijos	-1.155.982.809	-4.189.023.219
Venta de Activos Fijos	2.106.606.562	0
Inversiones Efectuadas	-11.032.462.304	-4.916.734.337
Inversiones Recuperadas	0	0
Ingresos/Egresos financieros netos	0	0
Flujos netos de efectivo por actividades de inversión	-10.081.838.551	-9.105.757.556
C. FLUJOS DE FONDOS POR ACTIVIDADES DE FINANCIAMIENTO		
Integración de Capital	7.201.491.641	-9.000.000.000
Dividendos pagados a accionistas	-26.582.982.411	-8.620.771.201
Flujos netos de efectivo por actividades de financiamiento	-19.381.490.770	-17.620.771.201
AUMENTO NETO DE EFECTIVO Y EQUIVALENTES	-5.064.626.684	12.973.658.779
EFECTIVO Y EQUIVALENTES AL INICIO DEL EJERCICIO	31.551.283.367	18.577.624.588
EFECTIVO Y EQUIVALENTES AL CIERRE DEL EJERCICIO	26.486.656.683	31.551.283.367

ADRIANA JARA
Contador

SONIA CACERES LEITE
Síndico

ALCIDES O. FARIÑA
Gerente General

VICTOR ANDRES RIBEIRO E.
Presidente